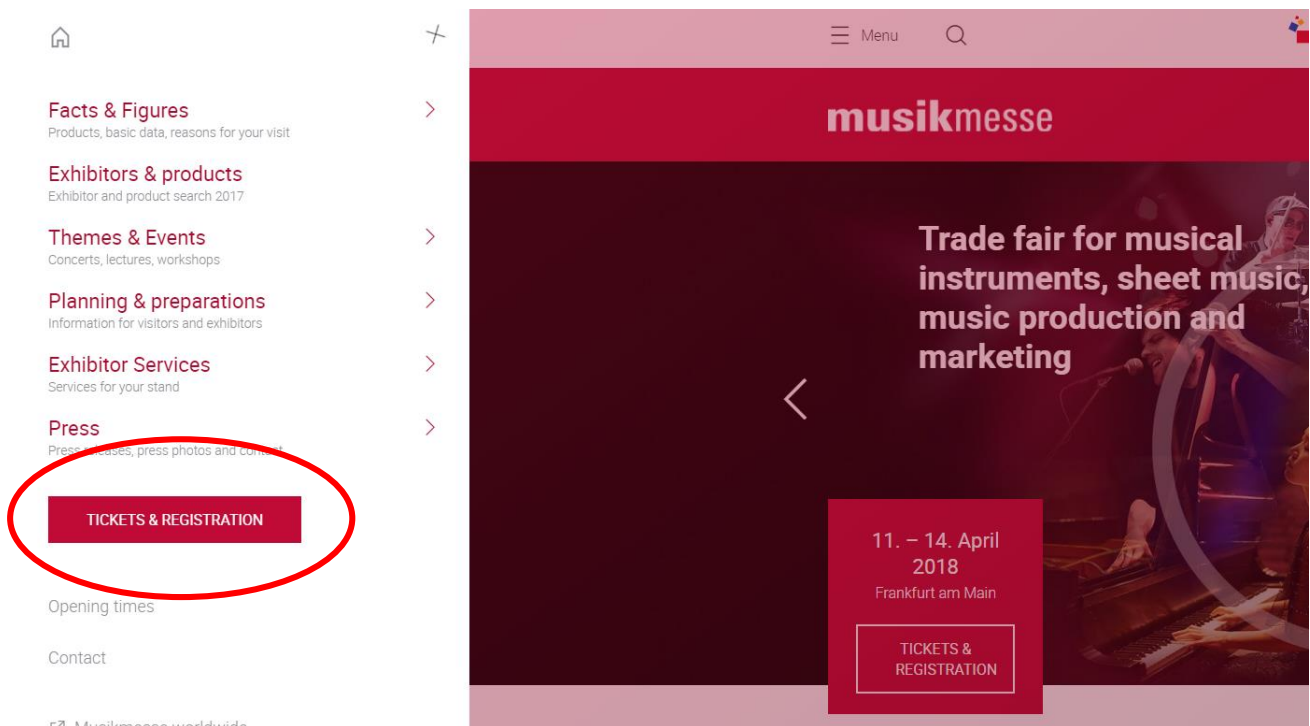


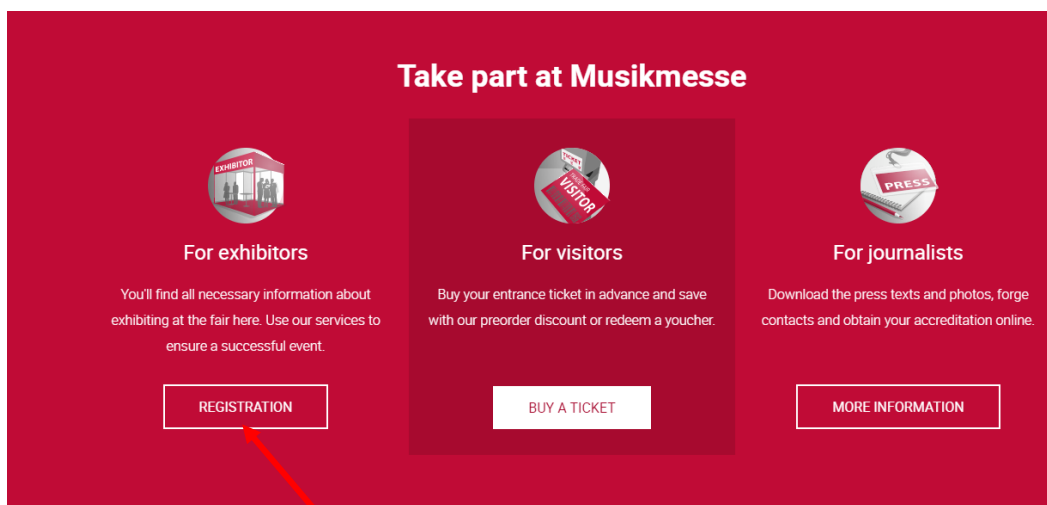
REGISTRAZIONE ALLA FIERA (Intention to Exhibit)

- 1) Entrare nel sito della fiera di interesse (ad esempio Musikmesse) e aprire il menù a tendina in alto a sinistra.

<https://musik.messefrankfurt.com/frankfurt/en.html>



- 2) Selezionare "Tickets & Registration", e poi selezionare "Registration"



- 3) scendere fino a trovare "Registration for Exhibitors"

Registration for exhibitors

Are you interested in exhibiting at the next Musikmesse? Sign up here.

Participation for existing customers

Have you already exhibited at Musikmesse? Then please register here with your customer number.

FOR EXISTING CUSTOMERS



Per vecchi espositori

Participation at Musikmesse 2018 for new customers

You are interested in being part of Musikmesse 2018? Take advantage of this trade show!

FOR NEW CUSTOMERS



Per nuovi espositori

- 4) Selezionare la casella giusta facendo attenzione alla differenza tra vecchi e nuovi espositori

PER NUOVI ESPOSITORI:

- 5) Si aprirà questa pagina:

Registration of prospective exhibitors

Hotline

Hotline email
Phone: +49 69 75 75-55 88

Registration: Prospective exhibitors

Event (please select an event)*

Your email address*

Company name*

Street* House number

Postal code* Town*

Country*

mandatory

Send registration

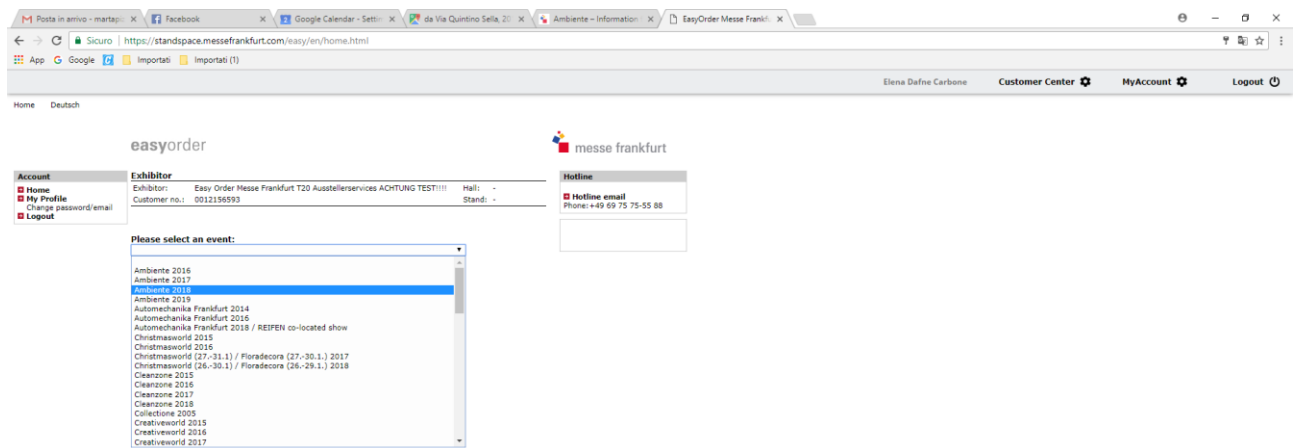
Created by Easy Order for online Transactions
© 2017 Messe Frankfurt GmbH

Che va compilata in tutte le sue parti con i dati anagrafici e le informazioni richieste.

Una volta completata selezionare "Send Registration"

A questo punto, alla mail indicata verrà inviato un nuovo link per la registrazione effettiva.

6) Schiacciando il link, si aprirà questa pagina, dove bisogna selezionare la fiera di interesse:



PER VECCHI ESPOSITORI

Non c'è il passaggio N. 5, si passa direttamente al N.6

7) Una volta selezionata la fiera, e cliccando su "Next", si apre questa pagina:

Intention to Exhibit:

Declare your participation in order to receive a Stand Space Proposal.

Please click on "Hall" to declare your participation.

To your Intention to Exhibit

Hall: - Stand: - (Proc. No.: 690310) ✔✔✔✔✔ Intention to exhibit not yet declared

Hall: 1.2 Stand: Z (Proc. No.: 690312)
99

Complete an Intention to Exhibit for an additional stand.

Register joint stand participants:

Register your participants in joint stands, after you have declared your participation and received a Confirmation of Participation.

Please click on "Hall" to register participants in joint stands.

To your Intention to Exhibit

Hall: 1.2 Stand: Z (Proc. No.: 690314)
99

Credits | Privacy | GTC for online Transactions
© 2017 Messe Frankfurt GmbH

E' necessario cliccare su "Hall", nel punto indicato dalla freccia.

8) Nella pagina successiva, è importante inserire tutti i dati richiesti.

ATTENZIONE: è importante ricordare la persona di contatto indicata, e la mail inserita, in quanto per l'ordine dei servizi bisognerà utilizzare la stessa email e lo stesso contatto, altrimenti il sistema non lascerà proseguire.

Per verificare la completezza delle informazioni, assicuratevi che tutti i flag laterali siano verdi, prima di selezionare "Submit Intention to Exhibit"

Title	First name* Vorname	Last name* Nachname
Position in the company	Department	
Phone* +49 697575	Direct dial 1234	Mobile +49
E-mail* test@test.de	Fax +49	Direct dial
<input checked="" type="checkbox"/> Confirm and save data		
▶ Invoice address		✔
▶ Authorization for an additional person to place orders in the Shop for Exhibitor Services		✔
▶ Information regarding your trade fair appearance		✔
▶ Optional information		✔
▶ Privacy Policy and T&Cs		✔

In the next step, you can enter your placement request

Submit Intention to Exhibit

9) A questo punto si apre questa pagina:

Account	Exhibitor	Hotline
Home My Profile Change password/email Logout	Exhibitor: Easy Order Messe Frankfurt T20 Ausstellerservices ACHTUNG TEST!!!! Hall: - Customer no.: 0012156593 Stand: -	Hotline email Phone: +49 69 75 75-55 88

Thank you very much for your Intention to Exhibit for Ambiente 2018!

We appreciate your decision to present your company at the Ambiente 2018.
Now, you can submit your placement request to us:

▼ Your Placement request

Standard stand - by dimensions
Width* x Depth* = 0.00 m² Type of stand* Two-storey stand
yes no

Standard stand - by area
Area* 50.00 m² Type of stand* Two-storey stand
yes no

Remarks:

Price list:

Here's what you need to do:

- 1 Receive your Stand Space proposal via e-mail:**
We will try to consider your placement request. If we determine that we can make an alternative offer according to your requests, we will send you a new Stand Space proposal via e-mail.
- 2 Sign and confirm the Stand Space proposal:**
Save and print the Stand Space proposal.
Check our Stand Space proposal and then sign. You are thereby securing your placement and are making a binding commitment to accept the Stand Space proposal.
- 3 Send back the Stand Space Acceptance:**
Please send the Stand Space Acceptance back to Ambiente Frankfurt within the validity period. You can either fax the form or scan it and send it via e-mail. Our contact details can be found in your Stand Space proposal.
- 4 Receive the Exhibit Confirmation:**
We will review your Stand Space Acceptance and send you a Exhibit Confirmation. As a result, the contract is concluded and you can book other services via our Shop for Exhibitor Services. We will inform you as soon as the Shop for Exhibitor Services is open.

Dove si devono indicare i metri quadrati richiesti e le caratteristiche dello stand.

Nei remarks, si possono indicare preferenze di padiglione, o preferenze di posizionamento (per esempio vicino a..., lontano da...)

Queste scelte non sono ancora vincolanti, sono indicazioni che possono essere successivamente modificate, sia dall'espositore, sia dall'organizzatore.

ISCRIZIONE

A questo punto verrà ricevuta l'offerta per email. Se accettata, una volta firmato il contratto, si è iscritti ufficialmente alla fiera.